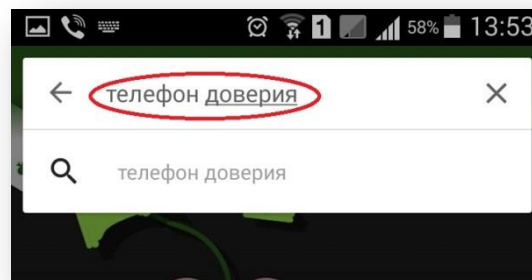
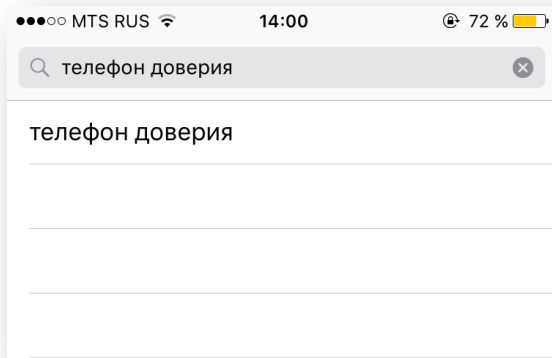


Пошаговая инструкция установки приложения «Телефон доверия»



Шаг1. Зайти в *App Store* или *Play Market*



Шаг2. В разделе поиск ввести **ТЕЛЕФОН ДОВЕРИЯ**


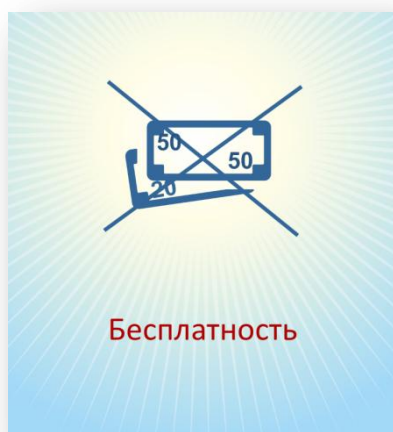




Шаг3. Нажать **СКАЧАТЬ\УСТАНОВИТЬ\ЗАГРУЗИТЬ** и дождаться завершения загрузки



Шаг4. Нажать кнопку **ОТКРЫТЬ**

Шаг5.Пролистать всю информацию о телефоне доверия, посмотреть ролики о телефоне



Шаг6.Нажать кнопку ПОЗВОНИТЬ

